

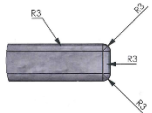


Produktdatenblatt	VERSUS SOCKELLEISTE							
Darstellung								
Oberflächen (Lieferzeit beachten)	Beton	Duoprotect DP30	Duoprotect DP60	feingestrahlt	feingestrahlt und diamantgeb.	gealtert/gerumpelt	gespalten	reduNOx
	Quarzsand/Edelsplitt	nachträglich empfohlen	auf Anfrage	Individual	(siehe Versus Plus)	nicht möglich	nicht möglich	nicht möglich
Format	39,5 x 1,5 x 8,0 cm							
Farben	siehe aktuelle Verkaufsunterlagen							
Belastbarkeit	nur begehbar							
Fakten	<ul style="list-style-type: none"> • Beton aus hochwertigem Quarzsand und Edelsplitten • Beton mit Eisenoxypigmentfarben • aus Hochleistungsbeton • frostbeständig - Verwendung von Taumittel nicht empfohlen 							
Extras	<ul style="list-style-type: none"> • Um die Reinigung zu erleichtern, empfehlen Friedl Steinwerke die nachträgliche Imprägnierung mittels Duoprotect DP30 (Mitlieferung gegen Aufpreis möglich). 							
Wissenswertes	<ul style="list-style-type: none"> • Hochleistungsbeton ist ein lebendiges Naturprodukt. Kleine Luftporen sind unvermeidlich und zählen wie Farbschattierungen, Wolkenbildungen etc. zu der natürlichen und individuellen Beschaffenheit des Produktes. Sie stellen keinen Reklamationsgrund dar. • Um eine entsprechende Haftung bei gebundener Bauweise zu erreichen, ist auf eine kraftschlüssige Verbindung durch vollflächiges Aufbringen eines geeigneten Klebers z. B. Baunit FlexSteinkleber Weiss S1 (Verarbeitungshinweise des Herstellers beachten) mittels Zahnpachtel auf der Unterseite der Platten zu achten, wobei die Drainagewirkung des Mörtelbettes nicht beeinträchtigt werden darf. • Bei gebundener Bauweise (zementärer Verfugung) kann es im Randbereich zu einer leichten Farbveränderung kommen. 							
Technische Angaben								
Nennmaß ^{1) 2)}	39,5 x 1,5 x 8,0 cm							
Abstandhalter	ohne Abstandhalter							
Geforderte Fugenbreite	5 - 8 mm (lt. Önorm B 2214 bzw. Richtlinie FQP)							
Empfohlenes Rastermaß	empfohlenes Rastermaß = Nennmaß + empfohlene Mindestfugenbreite							
Kantenausbildung								
Ausführung	1-schichtig							
Steinhöhe	8,0 cm							
Gewicht pro Stück	ca. 1 kg/Stk.							
Bedarf (Stk./m²)	ca. 2,50 Stk./lfm.							
Verlegeart	<input checked="" type="checkbox"/> Handverlegung <input type="checkbox"/> maschinelle Verlegung <input type="checkbox"/> Vakuum Hebegerät Friedl Steinwerke empfehlen aus optischen Gründen schattierte Steine nicht maschinell zu verlegen!							

Winterdienst (um Schäden an der Oberfläche zu vermeiden)	<p>FRIEDL STEINWERKE empfehlen keine Streu- bzw. Tausalze zu verwenden. Die Verwendung von Streumittel ist vorzuziehen. Sehr gut eignet sich das Liapor Winterstreu (Liapor Tongranulat), das die Oberfläche schont und im Frühjahr auf Beete oder Grünflächen als Wasserspeicher verteilt werden kann. Bei der Verwendung anderer Streumittel ist ein weiches Gestein (z. B. Kalkgestein, Dolomit etc.) einzusetzen, wobei das Größtkorn kleiner sein muss als die Fugenbreite. Um Kantenbeschädigungen durch Streumittel zu vermeiden, müssen Fugen aufgefüllt sein. Um Scheuerspuren, Kratzer und Kantenbeschädigungen zu reduzieren, muss in jeder Tauperiode der Streusplitt von der gesamten Fläche entfernt werden.</p> <p>Sollten Taumittel nicht vermeidbar sein, dürfen auf frost-tausalzbeständigen Produkten nur Taumittel verwendet werden, die für zementgebundene Oberflächen geeignet sind, z. B. Kaliumcarbonat. Bei Verwendung von Räumgeräten für die Schneerräumung werden zum Schutz der Steinoberfläche Räumgeräte ohne Schneeketten und mit Kunststoffleisten am Räumchild empfohlen.</p>
Instandhaltung - Reinigung	<p>Die Instandhaltung ist Sache des Erhaltungspflichtigen und bedeutet, den Bestand zu erhalten, damit dieser funktionsfähig bleibt. Mindestens einmal jährlich ist eine Sichtprüfung durchzuführen.</p> <p>Dehnfugen und Entspannungszonen sind regelmäßig zu kontrollieren und bei Bedarf fachgerecht instand zu setzen. Fehlendes Fugenmaterial in der ungebundenen Bauweise ist fachgerecht zu ergänzen.</p> <p>Fugen mit ungebundenem Fugenmaterial sind so zu reinigen, dass das Fugenmaterial weder entfernt, aufgelockert noch ausgesaugt wird. Verschiedene Hersteller von Reinigungsmaschinen bieten Saugkehrwagen an, die speziell für gepflasterte Flächen geeignet sind.</p> <p>Pflegeanleitung siehe www.steinwerke.at und Forum Qualitätsplaster (FQP) Richtlinie - Pflege und Wartung von Pflasterflächen www.fqp.at</p>
Kantenabplatzungen, Risse	<p>Durch Benutzung können Kantenabplatzungen an Platten, Pflaster-, Zaun-, Mauer- und Bordsteinen nicht vollständig ausgeschlossen werden, denn selbst hochwertige Betone können Kantenabbrüche oder Haarrisse nicht verhindern. Kleinere Abplatzungen können bereits beim Transport und während dem Einbau auftreten. Abplatzungen von wenigen mm Länge, die die Gebrauchstauglichkeit der Steine nicht beeinträchtigen, stellen keinen technischen Mangel dar und sind als hinzunehmende Unregelmäßigkeiten zu akzeptieren. Ein erhöhtes Risiko von Kantenabplatzungen besteht bei scharfkantigen Steinen. Für Schäden durch nicht fachgerechte Verlegung (z. B. Oberbau nicht tragfähig genug, zu engfügig verlegt) übernehmen wir keine Gewährleistung oder Haftung.</p>

- 1) Nennmaß = Maß ohne Abstandhalter
- 2) Aufgrund zulässiger Maßtoleranzen bei den Pflastersteinen können sich geringfügig andere Nennmaße ergeben. Um Schneidarbeiten zu vermeiden, ist unter Beachtung der geforderten Verlegebreite der genaue Abstand der Randeinfassungen durch Auslegen einzelner Pflastersteinzeilen vor Beginn der Verlegearbeiten zu ermitteln.

Hinweis: Da dieses Produkt von keiner harmonisierten Europäischen Norm oder einer Europäischen Technischen Zulassung erfasst wird, darf es nicht CE gekennzeichnet werden. Allgemeine Informationen und Verlegehinweise finden Sie bitte auf **www.steinwerke.at**!